



SINCE 2001

UĞUR

TEKSTİL KONFEKSİYON MAKİNELERİ
İMALAT İTH. İHR. ve DAHİLİ TİC. LTD. ŞTİ



TEKSTİL KONFEKSİYON

EKİPMANLARINDA

ÇÖZÜM ORTAĞINIZ



www.ugurtekstilmakina.com www.utkm.com www.kesimmasasi.net www.modelistmasasi.com

Merkez: Çavuşpaşa Cad. Bilge Sok. No:4/B Soğanlı, Bahçelievler - İstanbul
İmalat: Soğanlı Mah. Mimarsinan Cad. Özçelik Sok. No:2 Bahçelievler - İstanbul
Tel: (0212) 451 63 67 Faks: (0212) 451 63 68 Cep: (0533) 357 49 39 info@utkm.com



 UğurMakina  ugurtekstilmakina.sahibinden.com

MODELİST & KESİM MASASI

01

PASTAL KESİM MASALARI



MASA ÖLÇÜLERİ

150 cm - 160 cm - 180 cm - 200 cm - 210 cm - 220 cm

Demir aksamı 40x40x1,5 mm kutu profilden olup, elektrostatik toz fırın boya kullanılmaktadır. Masa ek yerleri kaynaklı değil, demontedir. Masa ayak aralıkları ölçüye göre 86 cm - 96 cm.'dir. Suntalam kenarları 2 mm. PVC kaplıdır. 1. Kalite suntalam kullanılmaktadır.

02

180' LİK MASA



İSTEĞE GÖRE
SUNTALAM • MDFLAM
ÖZEL ÖLÇÜLERDE ÜRETİM

03

200' LÜK MASA



İSTEĞE GÖRE
SUNTALAM • MDFLAM
ÖZEL ÖLÇÜLERDE ÜRETİM

04

PARTİ AÇMA ve REGULA MASASI



MASA ÖLÇÜLERİ

En	Boy	Yükseklik	En	Boy	Yükseklik
180cm	360cm	85cm	80cm	180cm	85cm
105cm	280cm	85cm	80cm	200cm	85cm

05

OTOMATİK SERİM MAKİNA MASASI



MAKİNA MASASI İSTENİLEN ÖLÇÜYE GÖRE
İMALAT YAPILIR.

MODELİST & KESİM MASASI

06

ÜSTTEN IŞIKLI KANATLI KALİTE KONTROL MASASI



MASA ÖLÇÜLERİ

En Boy Yükseklik
90cm x 140cm x 85cm
(Kanat Ölçüsü: 45x90cm)

07

ÜSTTEN IŞIKLI KALİTE KONTROL MASASI



MASA ÖLÇÜLERİ

En Boy Yükseklik
90cm x 140cm x 85cm

08

ALTAN IŞIKLI TASNİF MASASI



MASA ÖLÇÜLERİ

En Boy Yükseklik
85cm x 120cm x 85cm

09

ALTAN-ÜSTTEN IŞIKLI TASNİF MASASI



MASA ÖLÇÜLERİ

En Boy Yükseklik
85cm x 120cm x 180cm

10

MODELİST MASASI



MASA ÖLÇÜLERİ

En Boy Yükseklik
110cm x 180cm x 85cm

11

SABİT KALİTE KONTROL MASASI



MASA ÖLÇÜLERİ

En Boy Yükseklik
90cm x 120cm x 85cm

12

İSTENİLEN ÖLÇÜLERDE İĞNE KOLLU MASA



13

EĞİMLİ KALİTE KONTROL MASASI



MASA ÖLÇÜLERİ

En Boy Yükseklik
90cm x 120cm x 85cm

SEHPALAR

14

MENTEŞELİ "U" SEHPA

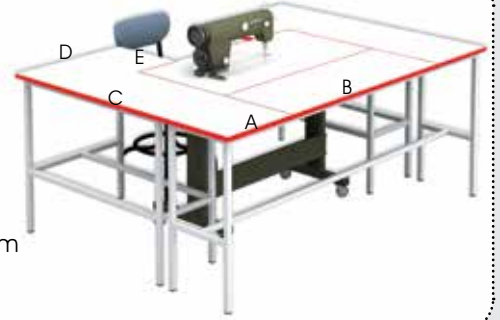


MASA ÖLÇÜLERİ

A:40cm
B:120 veya 108cm
C:98cm, D:150cm
E:40cm, F:52cm

15

MAKİNA "U" SEHPASI KOL DAYAMALI

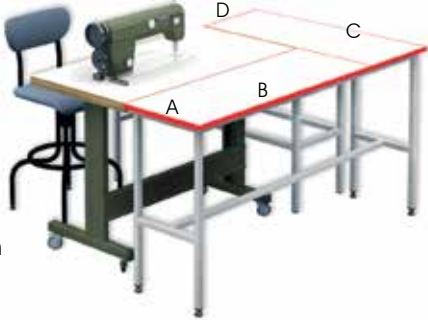


MASA ÖLÇÜLERİ

A:40cm
B:120 veya 108cm
C:150cm
D:65cm, E:25cm

16

MAKİNA ÖNÜ VE YAN SEHPASI TEK PARÇA

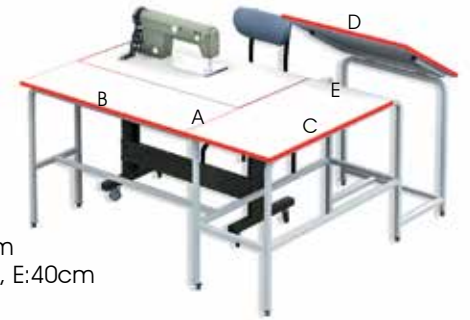


MASA ÖLÇÜLERİ

A:40cm
B:120 veya 108cm
C:95cm
D:45cm

17

MENTEŞELİ "L" SEHPA



MASA ÖLÇÜLERİ

A:40cm
B:120 veya 108cm
C:98cm, D:52cm, E:40cm

18

MAKİNA ÖNÜ ve YANI SEHPALAR

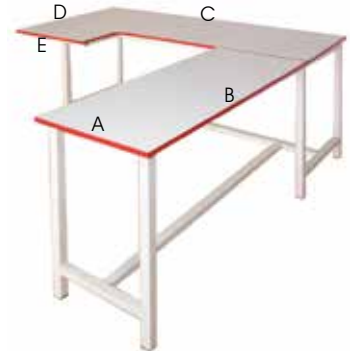


ÖLÇÜLERİ

En Boy Yükseklik
45cm x 90cm x 76cm
İstenilen Ölçülerde Üretim Yapılır

19

MAKİNA "L" SEHPASI KOL DAYAMALI

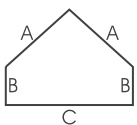


MASA ÖLÇÜLERİ

A:40cm
B:120 veya 108cm
C:120cm
D:65cm, E:25

20

MAKİNA YANI "Z" SEHPA



SEHPA ÖLÇÜLERİ

A:98cm
B:40 - 50 - 60cm
C:138cm



21

ÇİFT MAKİNALI "Z" SEHPA



SEHPALAR

22

KOLLU MAKİNA ÖNÜ TEKNESİ



ÖLÇÜLERİ

En Boy Yükseklik
45cm x 95cm x 75cm

23

TEKERLEKLİ SAC TEKNE



ÖLÇÜLERİ

En Boy Yükseklik
40cm x 105cm x 75cm

24

CUTTER ÖNÜ FİRE TEKNESİ TEKERLEKLİ



ÖLÇÜLERİ

En Boy Yükseklik
60cm x 200cm x 90cm

25

MAKİNA YANI SEHPA KOL DAYAMALI



ÖLÇÜLERİ

En Boy Yükseklik
40cm x 120cm x 76cm

26

MAKİNA YANI BANT SEHPA (ALTI-ALTSIZ)



İstenilen Ölçülerde Üretim Yapılır

27

İPLİK & AKSESUAR DOLABI



İstenilen Ölçülerde Üretim Yapılır

28

HASIR TEL SEPET TEK GÖZLÜ



ÖLÇÜLERİ

En Boy Yükseklik | En Boy Yükseklik
60cm x 90cm x 75cm | 40cm x 104cm x 75cm
60cm x 120cm x 75cm | 40cm x 70cm x 75cm

29

HASIR TEL SEPET İKİ GÖZLÜ



ÖLÇÜLERİ

En Boy Yükseklik
60cm x 90cm x 75cm

30

HASIR TEL SEPET ÜÇ GÖZLÜ



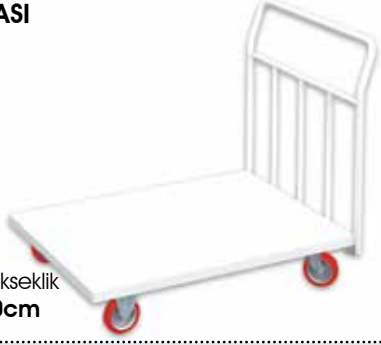
ÖLÇÜLERİ

En Boy Yükseklik
60cm x 120cm x 75cm
90cm x 120cm x 75cm

TAŞIMA ARABALARI

31

MAL TAŞIMA ARABASI TEK SİPERLİ

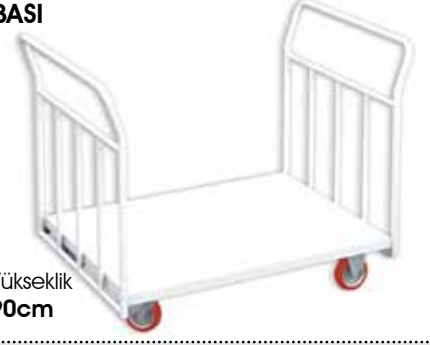


ÖLÇÜLERİ

En Boy Yükseklik
80cm x 120cm x 90cm

32

MAL TAŞIMA ARABASI KISA SİPERLİ



ÖLÇÜLERİ

En Boy Yükseklik
80cm x 120cm x 90cm

33

MAL TAŞIMA ARABASI AĞIR HİZMET



ÖLÇÜLERİ

En Boy Yükseklik
120cm x 150cm x 90cm

34

MAL TAŞIMA ARABASI UZUN SİPER



ÖLÇÜLERİ

En Boy Yükseklik
80cm x 120cm x 90cm

35

TEKERLEKLI KUMAŞ PALETİ



ÖLÇÜLERİ

En Boy Yükseklik
125cm x 150cm x 70cm

36

KUMAŞ TOP TAŞIMA ARABASI



ÖLÇÜLERİ

En Boy Yükseklik
60cm x 150cm x 140cm

MAL TAŞIMA ARABASI ÖNÜ AÇIK



ÖLÇÜLERİ

En Boy Yükseklik
65cm x 145cm x 180cm

TAŞIMA ARABALARI

38

HASIR TEL TAŞIMA ARABASI

YANLARI HASIR TELLİ

ÖLÇÜLERİ

En Boy Yükseklik
65cm x 145cm x 180cm



39

HASIR TEL TAŞIMA ARABASI

ÜÇ TARAFI HASIR TEL
KAPLI

ÖLÇÜLERİ

En Boy Yükseklik
65cm x 145cm x 180cm



40

ARKASI AÇIK TAŞIMA ARABASI

ÖLÇÜLERİ

En Boy Yükseklik
65cm x 145cm x 160cm



41

AKSESUAR ARABASI

ÖLÇÜLERİ

En Boy Yükseklik
65cm x 145cm x 180cm



42

TAŞIMA ARABASI HASIR BÖLMELİ

ÖLÇÜLERİ

En Boy Yükseklik
65cm x 145cm x 180cm



43

KUMAŞ PALETİ TEKERLEKLİ

ÖLÇÜLERİ

En Boy Yükseklik
100cm x 180cm x 120cm



44

KUMAŞ DİNLENDİRME RAFI ÇİFTLİ

ÖLÇÜLERİ

En Boy Yükseklik
120cm x 200cm x 180cm



45

KUMAŞ DİNLENDİRME RAFI TEKLİ

ÖLÇÜLERİ

En Boy Yükseklik
60cm x 150cm x 150cm



TAŞIMA ARABALARI

46

PLASTİK SEPET TEKERLEKLİ



ÖLÇÜLERİ

En Boy Yükseklik
64cm x 104cm x 67cm

47

FİRE VE ÇÖP ARABASI



48

DEMET ARABASI



ÖLÇÜLERİ

En Boy Yükseklik
45cm x 85cm x 75cm

49

TEKERLEKLİ STAND AĞIR HİZMET



ÖLÇÜLERİ

En Boy Yükseklik
60cm x 120cm x 140cm

50

TEKERLEKLİ STAND AĞIR HİZMET



ÖLÇÜLERİ

En Boy Yükseklik
60cm x 150cm x 180cm

51

TEKERLEKLİ STAND AĞIR HİZMET



ÖLÇÜLERİ

En Boy Yükseklik
60cm x 180cm x 200cm

52

TRANSPORT ARABA ÇİFT SEPETLİ



ÖLÇÜLERİ

En Boy Yükseklik
40cm x 65cm x 76cm

53

TRANSPORT ARABA BOMBELİ TEK SEPET



ÖLÇÜLERİ

En Boy Yükseklik
40cm x 65cm x 76cm

54

TRANSPORT ARABA



ÖLÇÜLERİ

En Boy Yükseklik
40cm x 65cm x 76cm

RAF SİSTEMLERİ

55

HAFİF HİZMET (AKSESUAR) DEPO RAF SİSTEMLERİ



Tırnaklı Sistem



Vidalı Sistem

İstenilen Ölçülerde Üretim Yapılır

56

ASKILI RAF SİSTEMLERİ



İstenilen Ölçülerde Üretim Yapılır

RAF SİSTEMLERİ

57

ORTA TİP RAF SİSTEMLERİ



İstenilen Ölçülerde Üretim Yapılır

58

AĞIR HİZMET RAF SİSTEMLERİ



İstenilen Ölçülerde Üretim Yapılır

APARATLAR

59

TEK KAT APARATI



60

TOP KUMAŞ ÇEVİRME APARATI



ÖLÇÜLERİ

En Boy Yükseklik
60cm x 180cm x 90cm

61

YERDEN TOP AÇMA APARATI



62

TOP AÇMA APARATI



63

MODELİST SANDALYESİ



FORM MAKİNA KOLTUĞU



64

4 GÖZLÜ SOYUNMA DOLABI



ÖLÇÜLERİ

En Boy Yükseklik
36cm x 67cm x 200cm

65

6 GÖZLÜ SOYUNMA DOLABI



ÖLÇÜLERİ

En Boy Yükseklik
36cm x 97cm x 200cm

66

9 GÖZLÜ SOYUNMA DOLABI



ÖLÇÜLERİ

En Boy Yükseklik
36cm x 97cm x 200cm

MAKİNELER

67

MANUEL PASTAL SERİM MAKİNASI

Her türlü dokuma ve örme kumaşların serimi için tasarlanmış olup, servo motor sayesinde mükemmel bir şekilde tansiyonsuz serim yapılır. Çok hafif ve kullanımı çok kolaydır. Kullanıcı dostu bir makinedir. Dokunmatik ekran sayesinde bütün veri girişlerini tek yerden kontrol etme özelliğine sahiptir. 160 cm'den 240 cm'ye kadar değişik çalışma enlerinde kumaş serilebilir.



TEKNİK ÖZELLİKLER

- Sepetli kumaş açma sistemi sayesinde %100 tansiyonsuz serim imkanı
- Kesim aparası ile tek yön kumaş serimi
- Zig zag aparası kullanılarak kesimsiz zig zag kumaş serimi
- Elektronik fotoselli yan kenar düzgünlük ayarı
- Kumaşı geri sarabilme özelliği
- Kullanımı kolay dokunmatik kumanda ekranı
- Transfer masası ile birden fazla masada kullanabilme özelliği

MAKİNELER

68

OTOMATİK PASTAL SERİM MAKİNASI

Sepet beslemeli kullanımı son derece kolay elektronik ekranı sayesinde herkes tarafından kolayca kullanılabilir. Makinede kullanılan ekipman 1.kalite elektronik ve mekanik ekipmanlardır. Makinede kullanılan 1. Kalite elektronik ve mekanik ekipmanlar sayesinde sağlam ve dayanıklı bir yapısı vardır.



TEKNİK ÖZELLİKLER

- Sepetli kumaş açma sistemi sayesinde %100 tansiyonsuz serim imkanı
- Kesim aparası ile tek yön kumaş serimi
- Zig zag aparası kullanılarak kesimsiz zig zag kumaş serimi
- Elektronik fotoselli yan kenar düzgünlük ayarı
- Emniyetli operatör platformu
- Kumaşı geri sarabilme özelliği
- Programlanabilir pastal boyu ve kat sayısı
- Encoder sistemi ile hassas uzunluk kontrolü
- Kullanımı kolay dokunmatik kumanda ekranı
- Transfer masası ile birden fazla masada kullanabilme özelliği
- Dakikada 100 mt'ye ulaşabilen hızlı ve düzgün serim
- Likralı ve likrasız dokuma ve örme her türlü kumaşın serimine uygundur

KESİM HANE EKİPMANLARI

69

TÜP KUMAŞ SERİM MAKİNASI




TEKNİK ÖZELLİKLER

- Serim sırasında otomatik kalkan silindir sistemi
- Bir personel ile hızlı serim
- İstenilen her masaya uygulanabilirlik
- 30 cm ile 120 cm aralığında özel kasnaklar ile serim

70

KUMAŞ SALLAMA VE DİNLENDİRME MAKİNASI



71

SİLTER PASTAL ÜTÜSÜ



72

ÇEMBERLEME MAKİNASI



73

KESİM MOTORLARI



74

HIZAR MAKİNASI HAVA ÜFLEMELİ HIZ KONTROLLÜ



KESİM HANE EKİPMANLARI

75

MANUEL PASTAL BAŞI KESİM MAKİNASI



76

OTOMATİK PASTAL BAŞI KESİM MAKİNASI



77

KARTON KESİM MAKİNASI



78

PLOTTER ÇİZİM MAKİNASI



79

KALIP HAZIRLAMA SİSTEMİ



80

ELEKTRONİK TERAZİ - KANTAR GRAMAJ KESİM ALETİ



81

İŞIK KABİNİ

- Renk tayin kabini endüstriyel standarttır.
- Bu kabinler görsel renk değerlendirmesi için standart inceleme koşulları sağlar.
- Kumanda paneli elektronik ateşleme kontrollü ve hassas dokunmatik düğmelerle donatılmıştır.
- Kabin içi standart olarak 14,40 D gri renk ile boyanmaktadır.
- 4 tip ışık özelliği vardır.



İMALAT UYGULAMALARIMIZ



MASA UYGULAMALARIMIZ



SEHPA GRUBU UYGULAMALARIMIZ



TAŞIMA GRUBU UYGULAMALARIMIZ



RAF UYGULAMALARIMIZ

